


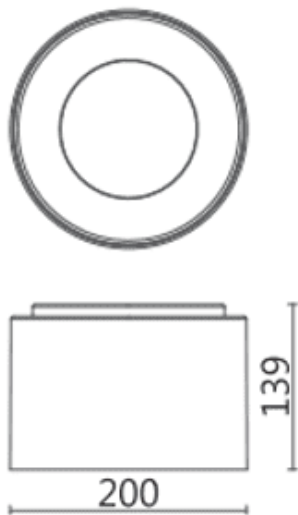




TUBULAR-S A

| | |
|------------------|--|
| Código artículo | 86.SD05.3421.01 |
| Tipo de producto | Indoor |
| Categoría | Downlights de superficie |
| Familia | TUBULAR-S A |
| Pictograms |          |

| | |
|-------------------------|-------------|
| Dimensions | |
| Product dimensions (mm) | Ø200X139 mm |
| Esquema | |



| | |
|------------------------------|---------------|
| Producto | |
| Potencia real (W) | 30 |
| Flujo luminoso real (lm) | 2550 |
| Eficacia luminosa (lm/W) | 80 |
| Ángulo de apertura | 24 |
| Life time (h) | 50000h L80B10 |
| IP | IP20 |
| Equipo | ON-OFF |
| Vida media (h) | 40 |
| Temperatura de color (K) | 4000 |
| Consistencia de color (SDCM) | SDCM<3 |
| CRI | 80 |